

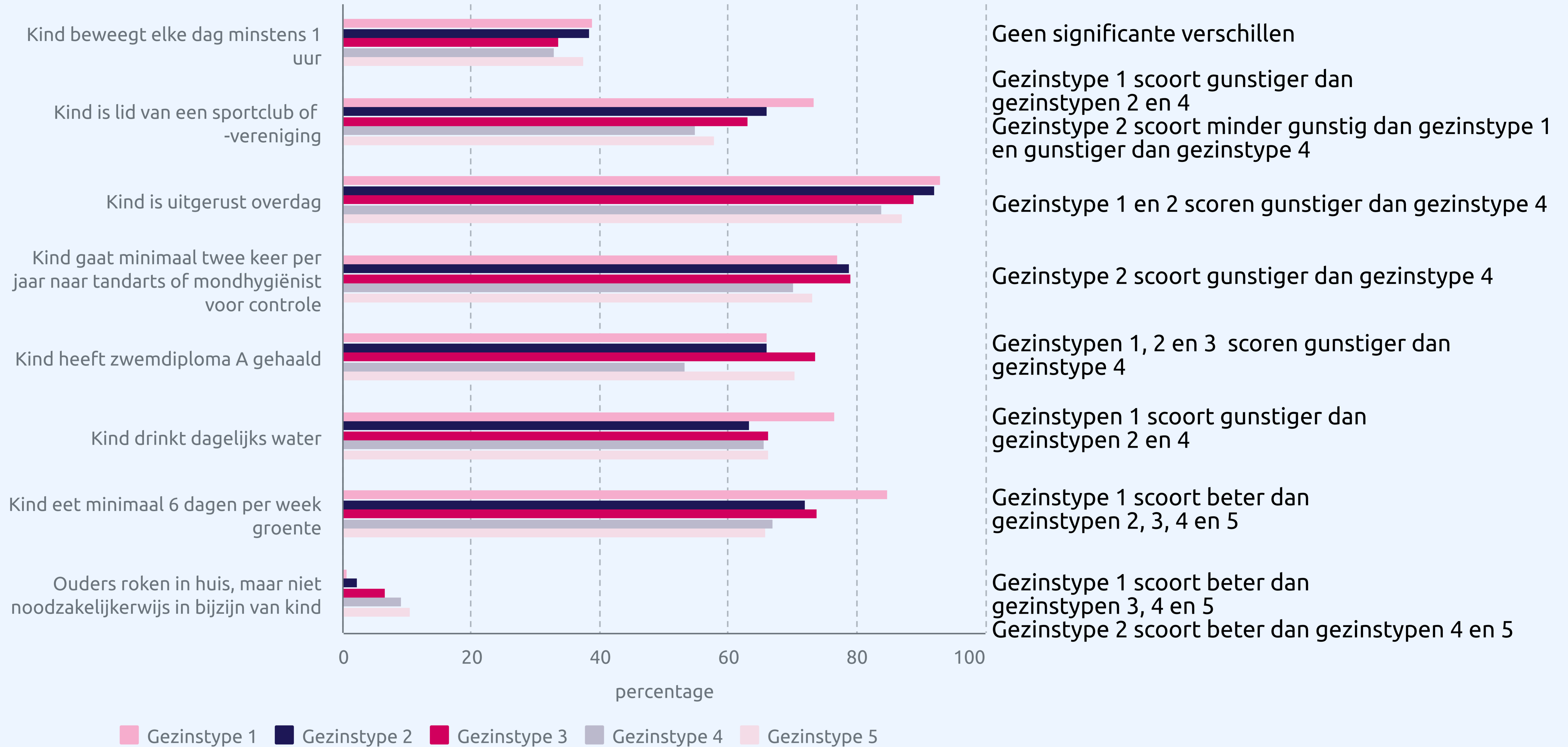
# Figuren samenhang gezinstitypen & gezondheidsfactoren

Kwetsbare gezinnen & gezondheid in de regio Noord- en Oost-Gelderland



Noord- en Oost-Gelderland

# Leefstijl



Geen significante verschillen

Gezinstype 1 scoort gunstiger dan gezinstypen 2 en 4  
 Gezinstype 2 scoort minder gunstig dan gezinstype 1 en gunstiger dan gezinstype 4

Gezinstype 1 en 2 scoren gunstiger dan gezinstype 4

Gezinstype 2 scoort gunstiger dan gezinstype 4

Gezinstypen 1, 2 en 3 scoren gunstiger dan gezinstype 4

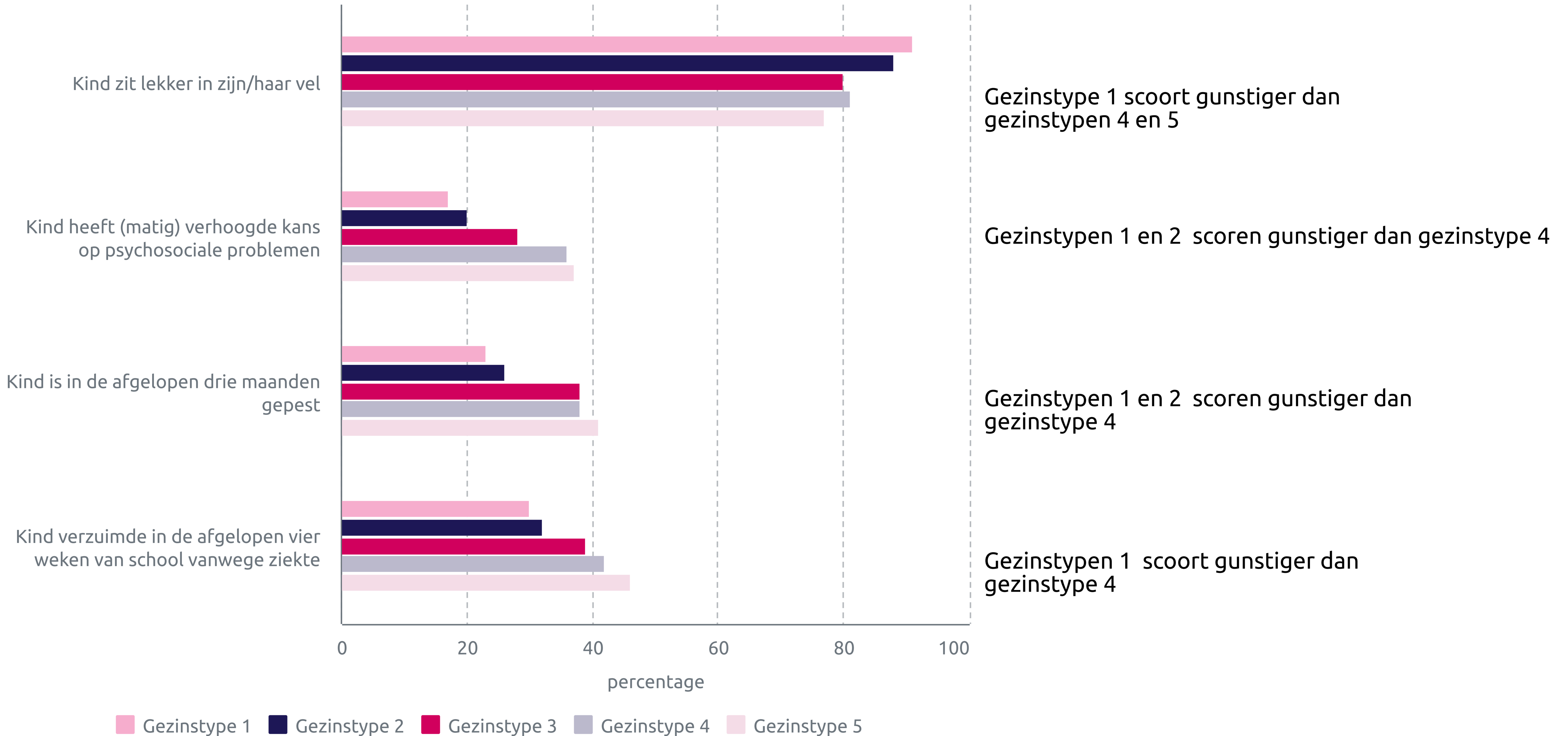
Gezinstypen 1 scoort gunstiger dan gezinstypen 2 en 4

Gezinstype 1 scoort beter dan gezinstypen 2, 3, 4 en 5

Gezinstype 1 scoort beter dan gezinstypen 3, 4 en 5  
 Gezinstype 2 scoort beter dan gezinstypen 4 en 5

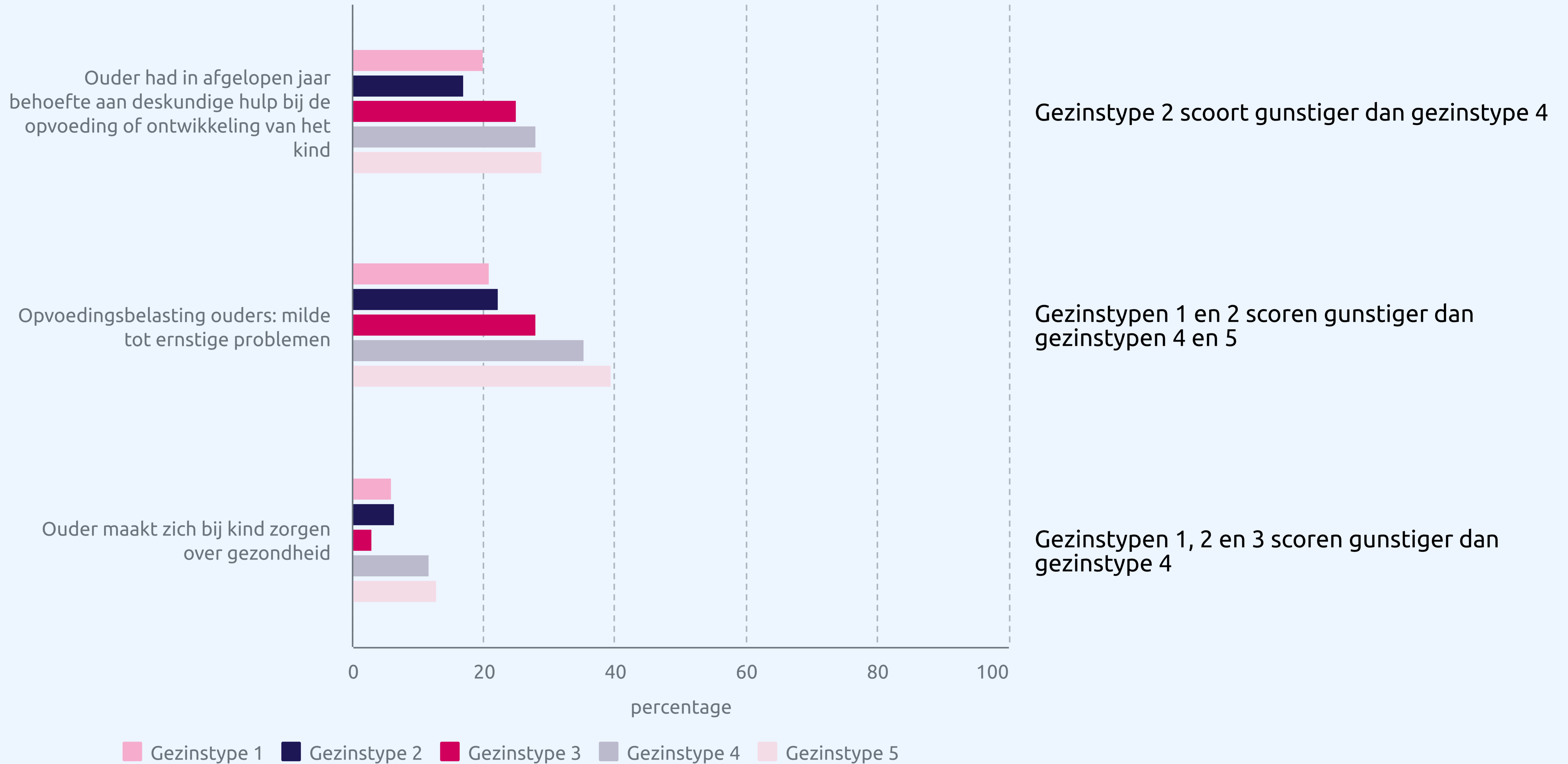
Significante verschillen ( $p < 0,01$ ) tussen gezinstypen zijn beschreven naast de figuur. Doordat gezinstype 5 weinig in de dataset voorkomt, zijn verschillen niet altijd significant, al scoort dit gezinstype soms het minst 'gunstig'.

# Gezondheid en welbevinden



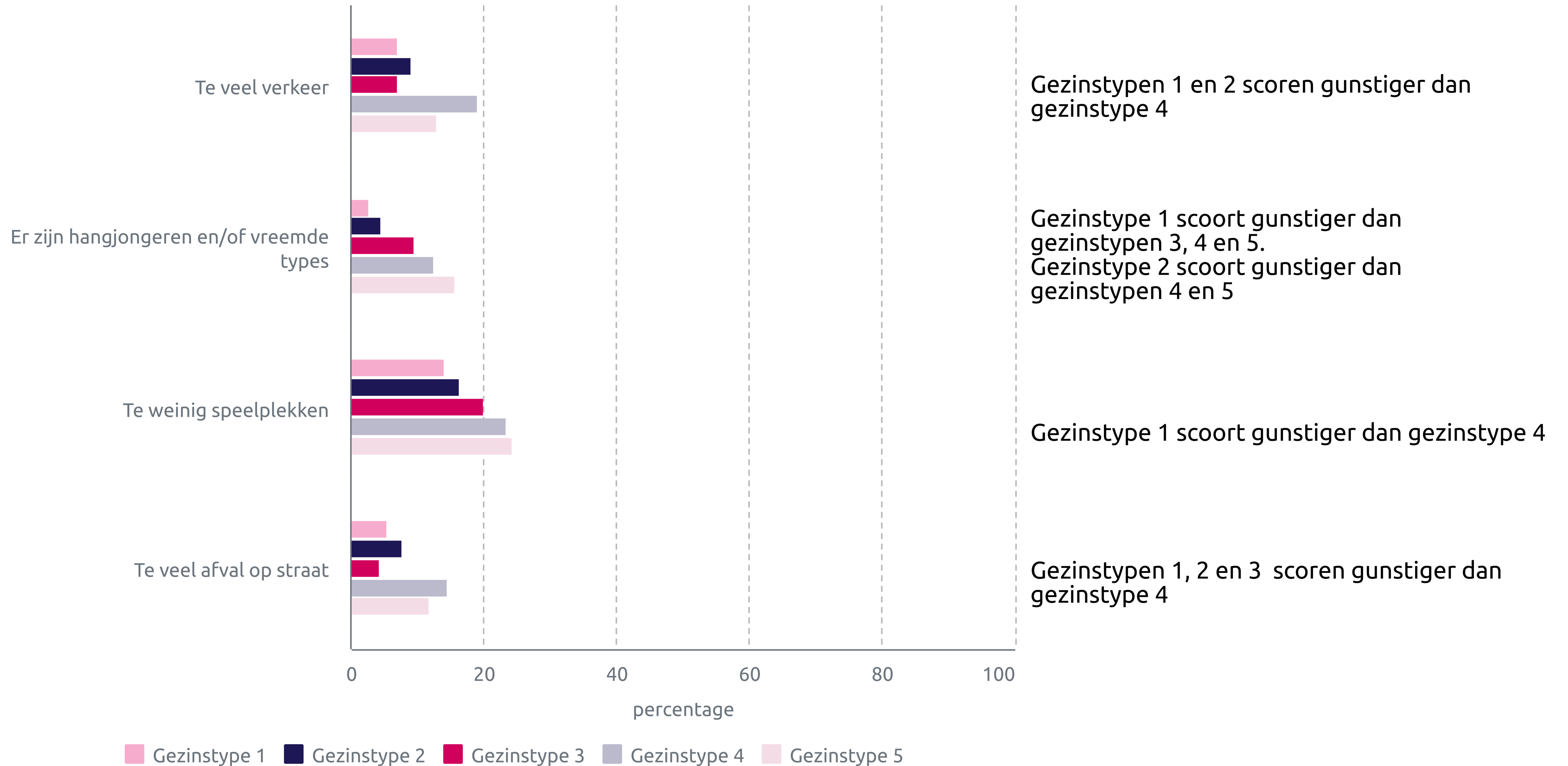
Significante verschillen ( $p < 0,01$ ) tussen gezinstypen zijn beschreven naast de figuur. Doordat gezinstype 5 weinig in de dataset voorkomt, zijn verschillen niet altijd significant, al scoort dit gezinstype soms het minst 'gunstig'.

# Opvoeding



Significante verschillen ( $p < 0,01$ ) tussen gezinstypen zijn beschreven naast de figuur. Doordat gezinstype 5 weinig in de dataset voorkomt, zijn verschillen niet altijd significant, al scoort dit gezinstype soms het minst 'gunstig'.

# Belemmeringen in buitenspelen



Significante verschillen ( $p < 0,01$ ) tussen gezinstypen zijn beschreven naast de figuur. Doordat gezinstype 5 weinig in de dataset voorkomt, zijn verschillen niet altijd significant, al scoort dit gezinstype soms het minst 'gunstig'.